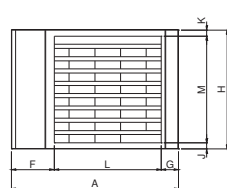


1.3 SPECYFIKACJA - TYP IHP T 20-95 H

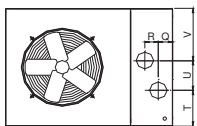
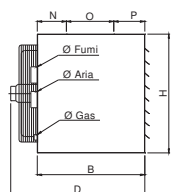
IHP T-H – seria nagrzewnic powietrza z ruchomymi kierownicami powietrza. Spiralny wentylator o niskim poziomie szumu. Jednostka przeznaczona do bezpośredniego nadmuchu.
 Palnik gazowy, otwarta komora spalania.



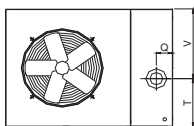
TYP		IHP T 20H	IHP T 28H	IHP T 35H	IHP T 45H	IHP T 55H	IHP T 75H	IHP T 95H	
Wydajność cieplna	kW	21	28	35,0	45	55	71	92	
Wydajność cieplna nom	kW	19,5	25,5	31,5	40,5	50,0	64,4	84,0	
Sprawność	%	> 91	> 91	> 91	> 91	> 91	> 91	> 91	
Ilość wentylatorów		1	1	1	1	1	1	2	
Przepływ pow. : 15 °C	m ³ /h	1450	2050	2900	4000	4900	5800	8000	
Przepływ powt 50 °C		1625	2250	3250	4400	5400	6400	8800	
Temp. pow. wylotowego	°C	40	36	32	30	30	32	32	
Zasięg strugi	m	12	16	23	26	28	30	30	
Przepływ gazu: 15 °C									
G20 (Metan)		20 mbar	2.22 m ³ /h	2.96 m ³ /h	3.70 m ³ /h	4.76 m ³ /h	5.82 m ³ /h	7.40 m ³ /h	10.0 m ³ /h
G25		25 mbar	2.46 m ³ /h	3.29 m ³ /h	4.11 m ³ /h	5.28 m ³ /h	6.43 m ³ /h	8.22 m ³ /h	11.1 m ³ /h
G30/G31	28/37 mbar	1.64 kg/h	2.18 kg/h	2.73 kg/h	3.51 kg/h	4.30 kg/h	5.46 kg/h	7.40 kg/h	
Wlot gazu ØGAS	Ø	1/2"					3/4"		
Odprowadzenie spalin	mm	80/125	80/125	80/125	100	130	130	130	
Wlot powietrza	mm				100	130	130	130	
Zasilanie elektryczne		Single-phase 230V AC IP42							
Moc elektryczna	W	300	310	320	350	500	580	750	
Ciężar	kg	82	82	90	105	127	145	185	
Poziom hałasu w odległości 6mb	dB(A)	43	46	49	51	52	53	55	



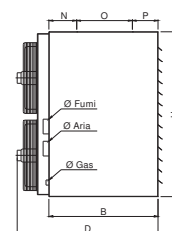
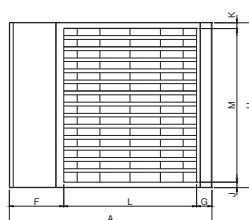
IHP T 20-75H



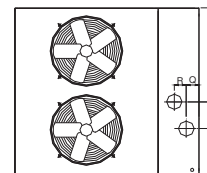
PER IHP T 45-55-75H



PER IHP T 20-28-35H



IHP T 95H



	A	B	D	F	G	H	J	K	L	M	N	O	P	Q	R	T	U	V	Z	X	Y
IHP T 20 – 28 H	1040	676.5	800	250	40	460	50	50	750	360	233.5	250	193	130	-	300	-	160	235.5	765	39.5
IHP T 35 H	1040	676.5	820	250	40	510	50	50	750	410	233.5	250	193	130	-	325	-	185	235.5	765	39.5
IHP T 45 H	1040	676.5	820	250	40	570	50	50	750	470	233.5	250	193	130	0	230	140	200	235.5	765	39.5
IHP T 55 H	1040	676.5	840	250	40	700	50	50	750	600	233.5	250	193	130	0	295	140	405	235.5	765	39.5
IHP T 75 H	1120	676.5	840	330	40	825	50	50	750	725	233.5	250	193	135	58	240	217	365	315.5	765	39.5
IHP T 95 H	1120	676.5	840	330	40	1120	50	50	750	1020	233.5	250	193	107	77	434	211	430	315.5	765	39.5